



2020年1-7月 臺灣出口情勢分析

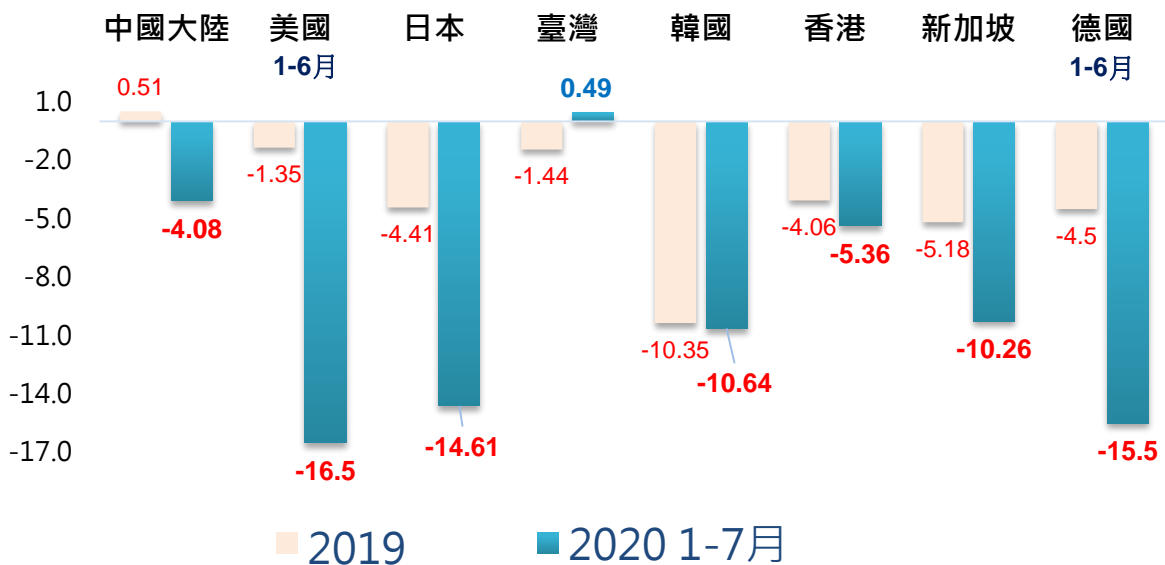
外貿協會
2020.08.31

臺灣與主要市場之出進口比較

- 2020年1-7月我國出口額1,862億美元，進口額1,595億美元
- 2020年1-7月我國出口逆勢成長0.49%，是四小龍唯一正成長的市場
(韓國衰退10.64%、香港衰退5.36%、新加坡衰退10.26%)

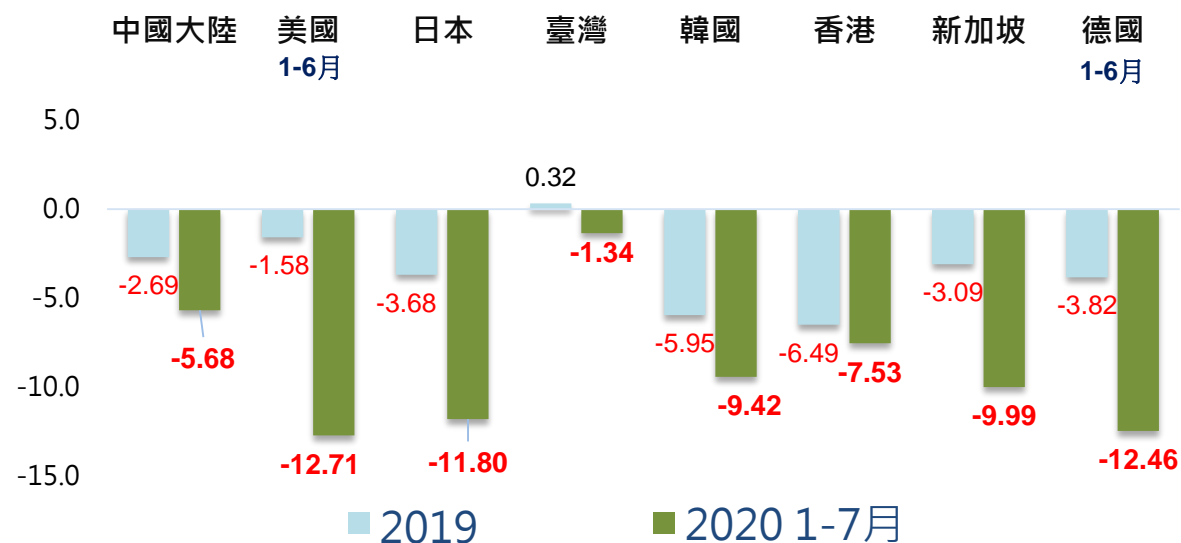
出口成長率

單位：%



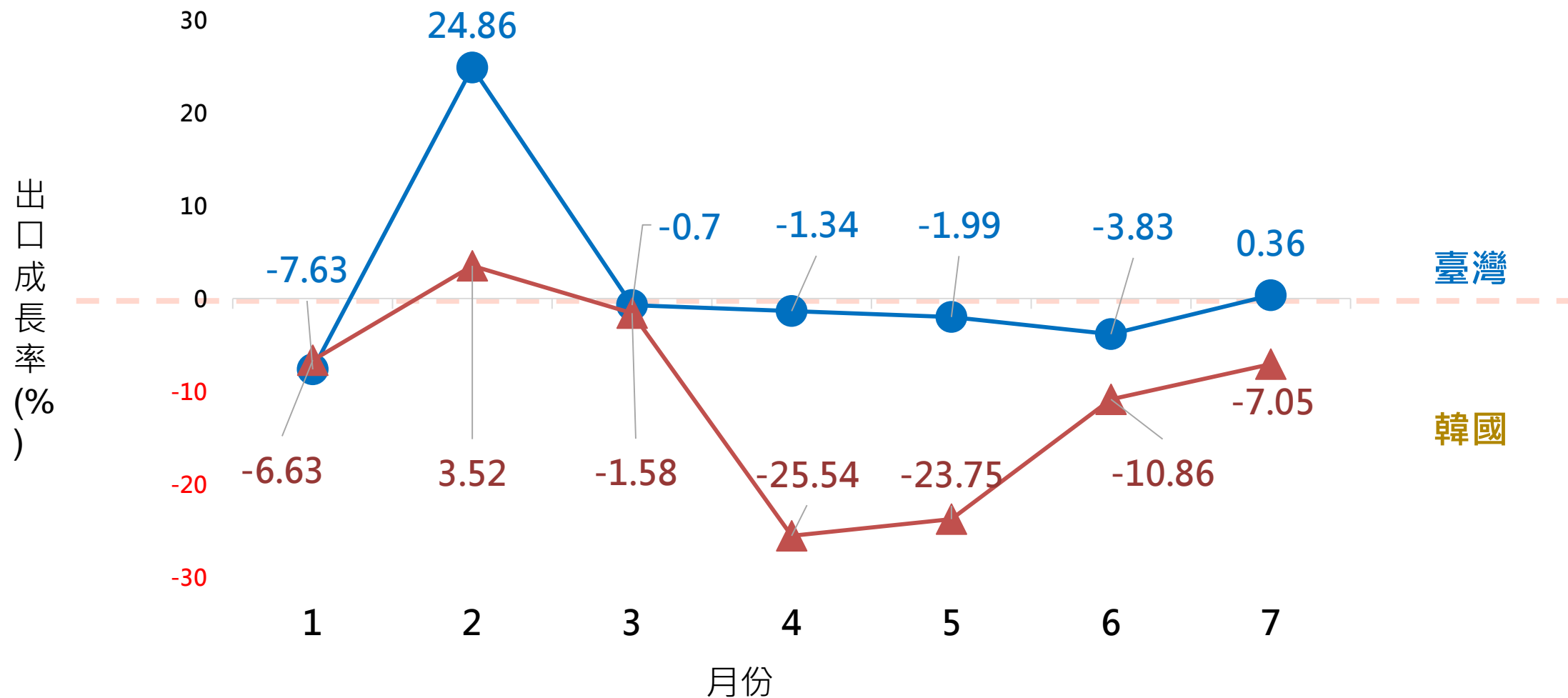
進口成長率

單位：%



2020年1-7月臺灣與韓國單月出口成長率比較

■ 受COVID-19疫情影響，臺灣與韓國出口表現都呈現疲弱



2020年1-7月臺灣出口市場表現

區域	2020年1-7月			2020年7月
	金額(百萬美元)	構成比(%)	成長率(%)	成長率(%)
全球	186,214	100.00	0.49	0.36
中國大陸與香港	79,426	42.65	10.25	12.73
美國	27,331	14.68	5.00	7.77
日本	13,520	7.26	2.51	-3.28
韓國	8,244	4.43	-16.48	-16.63
德國	3,426	1.84	-13.05	-12.10
荷蘭	3,252	1.75	-2.71	-10.84
新南向18國	33,458	17.97	-7.85	-11.11
印度	1,255	0.67	-36.90	-27.68
東協10國	29,205	15.68	-5.39	-8.80
新加坡	10,539	5.66	3.56	-6.54
越南	5,459	2.93	-11.80	-11.88
馬來西亞	5,094	2.74	-6.83	4.68
菲律賓	3,313	1.78	-5.96	-8.56
泰國	2,966	1.59	-10.01	-20.94
印尼	1,311	0.70	-20.85	-34.09
紐澳	2,131	1.14	-0.29	-9.82
非洲	931	0.50	-29.37	-29.26

- 1-7月臺灣出口僅成長**0.49%**，7月單月出口較上年同期僅成長**0.36%**，主因傳產貨品受到**COVID-19**疫情衝擊需求、以及國際原油價格重挫，出口普遍疲弱。
- 1-7月臺灣對美國、日本、中國大陸與香港出口上揚，而且對中國大陸與香港、美國、日本的出口規模皆創歷年同期新高，其餘市場出口普遍走弱。
- 1-7月臺灣對新南向、東協等市場的出口衰退**7.85%**、**5.39%**，主要的衰退市場為印度(-**36.90%**)、越南(-**11.80%**)、印尼(-**20.85%**)。

2020年1-7月臺灣主要出口成長產業

5G商機發酵：在5G通訊、高效能運算等新興需求推升下，**積體電路、印刷電路板、交換器及路由器、與手機用光學鏡頭**出口成長

宅商機：COVID-19疫情發酵，促進遠距會議、教學、NB及資料中心等需求，帶動**伺服器及NB等電腦及網路**相關產業出口成長

不織布產業表現佳：口罩、防護衣的重要原料**不織布**，在此波COVID-19疫情之下，是少數**由負轉正**的產業，成長動能主要集中在**亞洲、新南向及紐澳**等市場。

我國不織布主要出口(單位：百萬美元)

洲別	2019年1-7月			2020年1-7月		
	出口額	占比	成長率	出口額	占比	成長率
全球	228.1	100.0%	-9.05%	260.9	100.0%	14.4%
亞洲	176.7	77.47%	-6.39%	209.0	80.11%	18.27%
新南向	67.3	29.52%	-1.32%	84.7	32.48%	25.85%
北美洲	25.6	11.20%	-2.41%	22.8	8.73%	-10.92%
歐洲	15.2	6.7%	-39.28%	13.6	5.19%	-10.95%
大洋洲	4.3	1.89%	4.96%	9.0	3.43%	107.15%

產業	2019		2020年1-7月	
	出口額 (億美元)	成長率	出口額 (億美元)	成長率
總額	3,291.9	-1.44%	1,862.1	0.49%
電子零組件	1,125.2	1.58%	716.7	19.44%
積體電路	1003.2	4.60%	647.4	21.84%
印刷電路板	52.8	-5.49%	30.3	6.39%
資通與視聽產品	426.4	20.71%	260.0	11.58%
交換器及路由器	46.4	58.11%	31.3	29.36%
伺服器	34.4	205.12%	25.4	29.28%
筆記型電腦	17.4	17.25%	10.3	27.18%
電腦零附件	101.0	36.52%	61.5	14.13%
石化產業	287.0	-16.39%	136.8	-20.85%
基本金屬及其製品	278.6	-11.79%	141.8	-13.58%
機械	234.8	-8.15%	122.6	-12.04%
工具機	30.7	-16.14%	12.7	-32.05%
半導體、IC、面板用製程設備	32.2	2.92%	19.2	2.45%
橡塑膠及其製品	225.8	-10.66%	114.6	-14.38%
化學品	186.7	-15.71%	93.9	-15.98%
礦產品	140.4	-3.38%	49.1	-42.33%
光學器材	112.7	-3.47%	62.4	-2.27%
手機用光學鏡頭	19.7	17.43%	10.5	5.64%
電機產品	107.4	-0.54%	59.4	-4.88%
運輸工具	112.6	0.14%	57.9	-7.68%
紡織品	91.8	-8.90%	41.5	-23.35%
不織布	3.9	-8.42%	2.6	14.39%
醫療器材	33.1	0.69%	18.8	-2.59%
體育用品	21.2	9.24%	11.2	-5.49%

2020年1-7月臺灣主要產業對主要市場的出口情勢

■ ICT產業受惠5G 通訊、高效能運算、人工智慧等新興科技持續推展，遠距會議、教學等宅經濟商機加速崛起，廠商調升在臺產能配置，有利挹注我國出口。

✓ 出口成長主力來自**電子零組件**，且多集中於**中國大陸**與**新加坡**等市場。

2020年1-7月臺灣ICT產業對主要市場之出口增減額

主要產業	全球	中國大陸	美國	日本	南韓	歐盟	新加坡	越南	馬來西亞	菲律賓	泰國	印度	澳大利亞	印尼	中美洲	南美洲	非洲
臺灣出口總計	915	3,529	1,301	332	-1,627	-1,664	362	-730	-373	-210	-330	-734	18	-345	-58	-336	-387
ICT產業	14,221	5,690	1,855	1,063	772	-143	857	208	58	179	109	-52	8	-1	272	-43	-9
電子零組件	11,667	5,362	15	928	951	-228	1,221	41	-50	181	105	2	1	14	-39	-12	-2
資通與視聽產品	2,699	605	1,824	166	-170	97	-359	78	120	-13	3	-51	6	-15	319	-31	-2
光學器材	-145	-278	16	-32	-10	-11	-5	90	-12	11	1	-3	1	0.1	-8	0.3	-4

2020年1-7月臺灣主要產業對主要市場的出口情勢

■ ICT產業受惠5G 通訊、高效能運算、人工智慧等新興科技持續推展，遠距會議、教學等宅經濟商機加速崛起，廠商調升在台產能配置，有利挹注我國出口。

✓ 資通訊產品成長動能主要來自美國、中國大陸、中美洲(墨西哥)、日本等市場需求。

2020年1-7月臺灣ICT產業對主要市場之出口增減額

主要產業	全球	中國大陸	美國	日本	南韓	歐盟	新加坡	越南	馬來西亞	菲律賓	泰國	印度	澳大利亞	印尼	中美洲	南美洲	非洲
臺灣出口總計	915	3,529	1,301	332	-1,627	-1,664	362	-730	-373	-210	-330	-734	18	-345	-58	-336	-387
ICT產業	14,221	5,690	1,855	1,063	772	-143	857	208	58	179	109	-52	8	-1	272	-43	-9
電子零組件	11,667	5,362	15	928	951	-228	1,221	41	-50	181	105	2	1	14	-39	-12	-2
資通與視聽產品	2,699	605	1,824	166	-170	97	-359	78	120	-13	3	-51	6	-15	319	-31	-2
光學器材	-145	-278	16	-32	-10	-11	-5	90	-12	11	1	-3	1	0.1	-8	0.3	-4

2020年1-7月臺灣主要產業對主要市場的出口情勢

■ ICT產業受惠5G 通訊、高效能運算、人工智慧等新興科技持續推展，遠距會議、教學等宅經濟商機加速崛起，廠商調升在台產能配置，有利挹注我國出口。

✓ 光學器材雖然於1-7月的出口疲弱，但對新南向國家出口成長，且集中於越南。

2020年1-7月臺灣ICT產業對主要市場之出口增減額

產業	全球	中國大陸	美國	日本	南韓	歐盟	新加坡	越南	馬來西亞	菲律賓	泰國	印度	澳大利亞	印尼	中美洲	南美洲	非洲
臺灣出口總計	915	3,529	1,301	332	-1,627	-1,664	362	-730	-373	-210	-330	-734	18	-345	-58	-336	-387
ICT產業	14,221	5,690	1,855	1,063	772	-143	857	208	58	179	109	-52	8	-1	272	-43	-9
電子零組件	11,667	5,362	15	928	951	-228	1,221	41	-50	181	105	2	1	14	-39	-12	-2
資通與視聽產品	2,699	605	1,824	166	-170	97	-359	78	120	-13	3	-51	6	-15	319	-31	-2
光學器材	-145	-278	16	-32	-10	-11	-5	90	-12	11	1	-3	1	0.1	-8	0.3	-4

2020年1-7月臺灣主要產業對主要市場的出口情勢

- COVID-19疫情衝擊各國消費、投資與生產活動，加以原油為首的國際原物料價格走低，非ICT產品出口普遍疲弱，尤以**礦產、基本金屬、塑橡膠、化學品、機械、紡織等產業較為嚴峻**，且對各市場出口多呈萎縮。
- 雖然紡織品出口表現不佳，但口罩所需之重要原料-不織布，出口表現佳。

2020年1-7月臺灣非ICT產業對主要市場之出口增減額

主要產業	全球	中國大陸	美國	日本	南韓	歐盟	新南向	印度	澳大利亞
臺灣出口總計	915	3,529	1,301	332	-1,627	-1,664	-2,849	-734	18
非ICT產業	-13,307	-2,160	-554	-731	-2,399	-1,521	-4,210	-682	10
礦產品	-3,604	9	-10	17	-2,082	34	-850	-20	81
基本金屬及其製品	-2,227	75	-447	-189	-108	-584	-702	-52	-8
橡塑膠及其製品	-1,924	-485	-2	-189	-99	-99	-610	-202	-8
化學品	-1,786	-876	63	-106	-81	-16	-548	-193	-14
美妝	-101	-30	1	-3	-2	-4	-4	-0.4	-0.2
機械	-1,678	-445	-113	-101	-6	-416	-484	-130	-13
紡織品	-1,266	-260	-42	-28	-14	-52	-589	-37	-0.2
不織布	33	19	-2	3	-1	-2	17	0.3	5
運輸工具	-482	17	-197	-31	1	-165	-54	-5	-14
農產品	-440	-149	12	-60	-30	-12	-156	-0.4	-6
電機產品	-305	12	22	-40	8	-119	-83	-18	-5
體育用品	-65	-28	5	-17	-3	-13	-17	-3	-1
醫療器材	-50	-47	36	-30	2	-18	23	0.1	-1
傢俱	-14	-13	60	4	-0.3	-34	-14	-1	-1

2020年1-7月臺灣主要產業對主要市場的出口情勢

■ 醫材產品有較多的出口市場為正成長。

2020年1-7月臺灣非ICT產業對主要市場之出口增減額

主要產業	全球	中國大陸	美國	日本	南韓	歐盟	新南向	印度	澳大利亞
臺灣出口總計	915	3,529	1,301	332	-1,627	-1,664	-2,849	-734	18
非ICT產業	-13,307	-2,160	-554	-731	-2,399	-1,521	-4,210	-682	10
礦產品	-3,604	9	-10	17	-2,082	34	-850	-20	81
基本金屬及其製品	-2,227	75	-447	-189	-108	-584	-702	-52	-8
橡塑膠及其製品	-1,924	-485	-2	-189	-99	-99	-610	-202	-8
化學品	-1,786	-876	63	-106	-81	-16	-548	-193	-14
美妝	-101	-30	1	-3	-2	-4	-4	-0.4	-0.2
機械	-1,678	-445	-113	-101	-6	-416	-484	-130	-13
紡織品	-1,266	-260	-42	-28	-14	-52	-589	-37	-0.2
不織布	33	19	-2	3	-1	-2	17	0.3	5
運輸工具	-482	17	-197	-31	1	-165	-54	-5	-14
農產品	-440	-149	12	-60	-30	-12	-156	-0.4	-6
電機產品	-305	12	22	-40	8	-119	-83	-18	-5
體育用品	-65	-28	5	-17	-3	-13	-17	-3	-1
醫療器材	-50	-47	36	-30	2	-18	23	0.1	-1
傢俱	-14	-13	60	4	-0.3	-34	-14	-1	-1

2020年1-7月臺灣主要產業對主要市場的出口情勢

- 臺灣對美國出口有較多項產品出口正成長，例如：化學品、美妝、電機產品、農產品、醫療器材、體育用品、傢俱、安控。

2020年1-7月臺灣非ICT產業對主要市場之出口增減額

主要產業	全球	中國大陸	美國	日本	南韓	歐盟	新南向	印度	澳大利亞
臺灣出口總計	915	3,529	1,301	332	-1,627	-1,664	-2,849	-734	18
非ICT產業	-13,307	-2,160	-554	-731	-2,399	-1,521	-4,210	-682	10
礦產品	-3,604	9	-10	17	-2,082	34	-850	-20	81
基本金屬及其製品	-2,227	75	-447	-189	-108	-584	-702	-52	-8
橡塑膠及其製品	-1,924	-485	-2	-189	-99	-99	-610	-202	-8
化學品	-1,786	-876	63	-106	-81	-16	-548	-193	-14
美妝	-101	-30	1	-3	-2	-4	-4	-0.4	-0.2
機械	-1,678	-445	-113	-101	-6	-416	-484	-130	-13
紡織品	-1,266	-260	-42	-28	-14	-52	-589	-37	-0.2
不織布	33	19	-2	3	-1	-2	17	0.3	5
運輸工具	-482	17	-197	-31	1	-165	-54	-5	-14
農產品	-440	-149	12	-60	-30	-12	-156	-0.4	-6
電機產品	-305	12	22	-40	8	-119	-83	-18	-5
體育用品	-65	-28	5	-17	-3	-13	-17	-3	-1
醫療器材	-50	-47	36	-30	2	-18	23	0.1	-1
傢俱	-14	-13	60	4	-0.3	-34	-14	-1	-1

2020年1-7月臺灣主要產業對主要市場的出口情勢

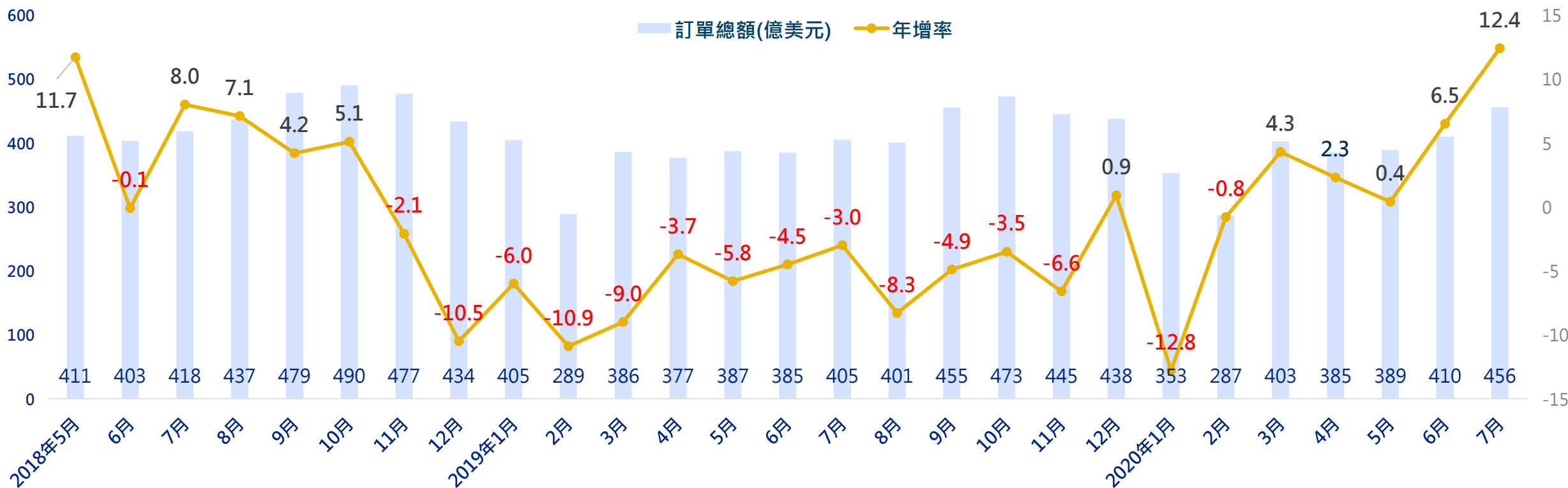
- 機械產業受COVID-19疫情衝擊致需求減少，各類產品出口普遍不佳，僅半導體等製程設備、檢測設備、木工機械、控制器等產品出口表現較佳，主要由美國、新加坡、馬來西亞、菲律賓等新南向市場拉動。
- 工具機出口衰退最多，主要衰退市場為歐盟、新南向、中國大陸等市場。

2020年1-7月臺灣機械產業對主要市場之出口增減額

主要產業	全球	中國大陸	美國	日本	南韓	歐盟	新南向	新加坡	馬來西亞	菲律賓
臺灣出口總計	915	3,529	1,301	332	-1,627	-1,664	-2,849	362	-373	-210
非ICT產業	-13,307	-2,160	-554	-731	-2,399	-1,521	-4,210	-495	-431	-389
機械	-1,678	-445	-113	-101	-6	-416	-484	-21	-30	5
檢測設備	97	-44	41	-3	27	8	74	22	31	13
半導體、面板、製程設備	46	-33	42	32	-5	-28	39	34	12	1
木工機械	42	6	64	-0	-1	-7	-15	-0.4	-0.2	-1
控制器	5	4	15	-1	-1	-0.3	-5	-1	-2	0.3
工具機	-601	-137	-83	-34	-3	-192	-167	-3	-17	-3
工具機零組件	-83	2	-14	-21	-2	-22	-17	-0.2	-0.2	-1
軸承、齒輪、滾珠螺桿	-70	36	-13	-15	-0.1	-38	-20	0.5	-1	-1
塑橡膠機械	-66	15	-1	-8	-3	-10	-28	1	-2	-6
食品包裝機械	-28	-16	3	-0.2	1	-4	-3	-2	-2	0.1

臺灣外銷訂單趨勢

- COVID-19疫情仍蔓延全球，各國經濟活動受到重大影響，加以國際油價崩跌、石化產業供過於求，衝擊全球貿易，產業投資及消費逐漸轉型，其中，遠距產業脫穎而出，每月都帶動著成長商機。
- 相較3-5月的持續走低，6月、7月臺灣外銷訂單趨勢回溫，主因業者在中國大陸產線陸續復工，訂單遞延效應顯現，且疫情帶動遠距商機，支撐電子產品及資訊通信產品訂單持穩。



2020年1-7月外銷訂單分析

主要接單貨品	2020年1-7月同期年增率(%)	2020年7月同月年增率(%)	本年累計結構比(%)	說明
外銷訂單總額	-1.8	12.4	100.0	
資訊通信	8.7	29.9	29.9	因 COVID-19 疫情擴散，筆電、平板電腦、伺服器、網通產品及顯示卡等遠距應用相關產品接單暢旺，以及智慧手機組裝代工訂單增加。
電子產品	17.2	25.4	29.7	因我國半導體高階製程具競爭優勢，加上 5G 通訊、高效能運算及遠距應用產品需求增溫，帶動晶圓代工、IC 設計晶片代理、印刷電路板、被動元件等接單增加。
光學器材	-2.8	10.6	4.6	因面板市場供過於求，價格續跌，惟背光模組及光學鏡頭接單成長，抵銷部分減幅。
基本金屬	-12.7	-5.4	4.9	COVID-19 疫情衝擊金屬市場，且受美國加徵關稅及歐盟防衛課稅影響，國際鋼價疲弱。
塑橡膠製品	-13.6	-4.7	4.2	因國際油價較上年同期低，致產品價格處於低檔，加上
化學品	-20.2	-22.7	3.7	COVID-19 疫情衝擊，市場需求疲弱。
機械	-5.0	6.7	4.2	受 COVID-19 疫情衝擊，投資動能疲弱，惟部分廠商接獲半導體及自動化設備大單，抵銷部分減幅。

結論

- 受COVID-19疫情衝擊，2020上半年主要經濟體的貿易表現普遍衰退，但是臺灣於1-7月的出口成長0.49%。惟COVID-19疫情未歇，又有美中貿易關係之變數，我國上半年出口空間受限，下半年出口仍將承受壓力。
- 2020年1-7月臺灣出口成長動能來自ICT產業，主因受惠5G 通訊、高效能運算、人工智慧等新興科技應用持續推展，遠距會議、教學等零接觸經濟商機快速崛起，廠商調升在臺灣的產能配置，支撐電子零組件與資通訊產品的出口力道。
- COVID-19疫情衝擊各國實體經濟活動，加以原油為首的國際原物料價格震盪走低，使非ICT產品出口普遍疲弱，僅檢測設備等少數產品出口成長。
- 2020年1-7月臺灣對美國、日本、中國大陸與香港等市場出口上揚，而且臺灣對中國大陸與香港、美國、日本的出口規模皆創歷年同期新高，其餘市場出口普遍走弱。



簡報結束 敬請指教

- 如有相關數據分析問題，請洽：
外貿協會 數位商務處
林淑惠 博士
(02)2725-5200 #1402
g987@taitra.org.tw



附件1：2020年1-7月臺灣出口相關數據

附件2：全球貿易大數據平台(iTrade)操作說明

2020年1-7月臺灣主要產業對主要市場的出口增減額

產業	全球	中國大陸	美國	日本	南韓	歐盟	新南向	印度	澳大利亞	東協	新加坡	越南	馬來西亞	菲律賓	泰國	印尼	中美洲	南美洲	非洲
總計	914,872	3,529,270	1,300,882	331,556	-1,626,962	-1,664,289	-2,848,874	-733,987	18,029	-1,663,602	361,887	-730,171	-373,290	-210,009	-329,783	-345,370	-58,002	-336,031	-386,943
ICT產業	14,221,480	5,689,510	1,854,624	1,062,851	771,684	-142,790	1,361,438	-52,191	8,197	1,408,645	856,986	208,472	57,988	179,128	108,868	-1,077	272,366	-43,239	-8,731
電子零組件	11,666,929	5,362,302	14,976	928,357	951,141	-228,008	1,516,455	1,913	1,365	1,512,991	1,220,700	41,106	-50,097	180,766	104,545	14,232	-38,965	-12,364	-2,372
- 積體電路	11,603,996	5,330,736	87,085	964,046	881,164	-93,103	1,411,330	13,402	1,018	1,397,185	1,228,190	965	-91,931	176,669	72,632	10,487	-25,540	-5,228	562
- 印刷電路板	181,857	31,144	-35,369	-3,377	84,790	-32,402	106,528	-97	763	106,203	3,299	63,272	28,844	-8,734	18,516	80	-5,239	-2,132	111
- 太陽能	-189,796	-29,344	-2,472	-18,821	-9,244	-53,296	-60,161	-7,502	-1,429	-51,762	-8,170	-42,938	50	258	-859	-6	-585	-374	-64
- 二極體(含LED)	-88,442	-73,152	-8,375	-3,448	-4,631	-7,126	23,129	-2,165	1	25,477	1,373	6,708	9,424	5,434	1,804	123	-3,091	-1,232	-336
- 鋰能電池	-9,253	5,079	-10,991	5,937	1,718	-2,414	-3,239	763	-559	-3,471	1,007	3,638	-15,765	5,300	2,110	216	120	37	15
- 資訊與通訊產品	2,699,195	605,371	1,823,706	166,325	-169,543	96,517	-238,041	-51,255	5,945	-188,984	-358,558	77,841	119,760	-13,019	3,430	-15,425	318,959	-31,224	-1,933
- 資訊及通訊	1,517,909	204,689	1,121,268	-22,420	17,413	123,825	16,579	-23,752	634	40,881	24,335	18,645	1,265	-5,528	6,991	-4,559	33,349	-2,692	-3,396
- 交換器及路由器	709,633	13,124	438,569	12,313	6,859	139,522	1,562	-4,794	2,695	1,834	6,526	2,693	3,444	-461	-8,711	-1,747	12,646	-98	-1,543
- 伺服器	575,096	138,541	365,180	-9,815	16,841	95,944	5,366	-11,397	-180	17,369	13,448	2,098	1,087	-494	124	934	50,873	-258	1,670
- 筆記型電腦	220,879	-338	243,824	-10,382	1,631	-1,627	-4,722	-117	-1,080	-3,334	-604	-54	-2,278	-194	-281	37	30	-179	181
- 顯示器	-231,335	-222,790	5,217	-15,586	-3,876	-21,413	-12,997	-887	-1,155	-10,721	1,670	-1,224	2,051	-12,364	-600	-232	-1,592	-285	-166
- 電腦之零附件	761,804	-66,597	300,638	2,093	-572	151,214	-363,315	-4,081	8,460	-367,728	-377,043	805	9,974	-5,228	5,503	-948	286,942	-665	-1,771
- 安全監控	-193,170	-7,753	13,244	-39,010	-1,463	-87,178	-44,302	-16,554	-10,991	-16,217	-9,627	-674	-665	-6,078	790	-153	224	-796	-1,049
- 光學器材	-144,644	-278,163	15,942	-31,831	-9,914	-11,299	83,024	-2,849	887	84,638	-5,156	89,525	-11,675	11,381	893	116	-7,628	349	-4,426
- 手機光學鏡頭	56,278	-67,564	-446	-168	-3,999	-690	88,575	-232	20	88,649	-461	73,960	119	15,100	-64	0	-81	-100	17
非ICT產業	-13,306,608	-2,160,240	-553,742	-731,295	-2,398,646	-1,521,499	-4,210,312	-681,796	9,832	-3,072,247	-495,099	-938,643	-431,278	-389,137	-438,651	-344,293	-330,368	-292,792	-378,212
- 基本金屬及其製品	-2,227,420	75,096	-446,922	-189,242	-108,262	-584,429	-702,003	-51,691	-7,813	-462,261	852	-67,022	-140,768	-28,424	-140,130	-83,235	-94,541	-31,872	-35,649
- 扣件	-374,133	6,049	-124,197	-12,343	242	-161,644	-24,720	-4,090	-408	-19,206	-4,004	-401	-834	-4,405	-7,017	-2,671	-20,216	-4,395	-6,005
- 手工業	-225,981	-9,635	-15,691	-11,470	1,260	-130,166	-30,326	-7,292	-6,758	-13,161	-2,886	2,840	-1,937	-3,222	-7,436	-1,486	-5,004	-9,633	-4,253
- 石化產業	-3,604,897	-1,338,020	-73,104	-251,643	-179,627	-141,472	-1,080,498	-365,944	-12,802	-595,281	-28,911	-325,304	-44,192	-55,352	-63,711	-71,308	-63,529	-123,723	-36,266
- 機械	-1,678,494	-445,077	-112,614	-101,356	-6,258	-415,745	-483,593	-130,399	-12,611	-314,064	-21,320	-126,311	-30,316	4,895	-92,608	-42,643	-54,397	-29,401	-24,015
- 檢測設備	97,093	-43,744	41,095	-2,509	26,695	8,228	73,883	3,182	-781	71,846	21,579	4,651	31,360	13,103	3,877	-2,502	666	1,044	-1,234
- 半導體、面板、制程設備	45,958	-33,403	42,202	31,540	-5,177	-27,579	38,927	-27	27	38,924	34,197	-4,513	12,340	879	-3,961	-18	696	-69	-127
- 木工機械	42,374	5,574	63,993	-50	-907	-7,115	-15,428	-1,797	-4,118	-9,299	-359	-5,384	-189	-593	306	-3,001	599	-307	-663
- 控制器	5,273	3,745	15,423	-1,422	-1,003	-268	-5,448	-422	293	-5,057	-1,417	-1,683	-1,510	253	-581	-251	-596	33	-429
- 工具機	-601,296	-137,138	-82,674	-33,615	-3,472	-192,196	-166,577	-49,006	-4,004	-110,957	-3,092	-39,986	-16,909	-2,906	-38,706	-7,768	-17,235	-6,882	-3,357
- 工具機零組件	-83,328	2,225	-14,008	-21,288	-2,376	-22,385	-16,651	-9,468	132	-7,008	-232	-1,297	-155	-954	-3,093	-1,245	-1,241	-1,209	-694
- 軸承、齒輪、滾珠螺絲	-69,927	35,630	-12,713	-15,320	-89	-37,657	-19,662	-8,860	452	-10,697	496	623	-1,105	-1,129	-4,858	-5,117	-11,192	-1,294	-50
- 塑膠機械	-66,384	14,659	-1,311	-8,462	-2,588	-9,872	-28,277	-13,934	476	-16,647	508	8,189	-1,619	-6,361	-4,006	-9,384	-10,160	-9,230	-7,414
- 食品包裝機械	-27,947	-15,912	3,275	-192	637	-4,332	-3,327	-379	-639	-1,925	-2,492	959	-1,863	121	-208	280	-120	-1,940	192
- 橡膠膠及其製品	-1,924,267	-484,787	-1,772	-189,267	-99,214	-99,068	-609,750	-201,573	-8,067	-315,671	-18,830	-157,762	-26,099	-32,577	-32,045	-48,144	-51,171	-87,003	-21,534
- 化學品	-1,786,023	-875,660	63,450	-106,125	-80,955	-16,188	-548,098	-193,066	-14,496	-322,846	1,556	-194,400	-23,799	-34,150	-26,794	-44,616	-8,604	-32,471	-21,170
- 美妝	-101,461	-29,943	1,020	-3,429	-2,068	-4,470	-3,595	-359	-237	-3,072	-3,429	-402	2,674	254	-1,567	-612	-261	-325	-161
- 礦產品	-3,603,890	8,773	-10,407	17,463	-2,082,027	33,800	-850,241	-20,223	81,409	-856,455	-458,307	-7,879	-180,671	-220,179	-2,416	-5,828	-29,492	3,965	-197,745
- 電機產品	-304,818	11,594	21,603	-40,139	8,376	-119,494	-82,649	-18,284	-4,826	-54,000	-7,000	-6,123	-21,654	-14,367	5,621	-7,214	-21,737	-24,153	-13,623
- 運輸工具	-481,553	17,410	-197,132	-30,769	1,271	-164,513	-54,054	-5,256	-14,148	-29,065	-11,945	13,891	-8,084	-1,199	-24,628	-3,395	-39,704	-25,419	-17,972
- 小汽車	12,655	22,922	-11,895	-403	-638	4,680	-4,549	0	-1,025	-2,322	0	654	-13	-42	-136	17	3	-12	-993
- 車輛零附件	-317,013	-28,384	-11,122	-13,109	-48,462	-40,791	-82,613	-78,122	-12,456	-4,296	-20,344	-1,354	80	-16,095	-7,234	-7,891	-1,760	-5,568	-3,769
- 自行車及零件	-83,648	544	-44,254	-2,888	7,830	-50,093	25,454	103	4,586	22,491	124	11,185	502	-1,862	-1,256	4,190	404	-10,053	262
- 汽配	-604,549	-16,477	-142,260	-59,102	-2,782	-125,064	-74,079	-11,869	-5,058	-51,968	-5,648	-871	-9,324	-10,673	-16,839	-9,169	-52,185	-31,598	-27,282
- 紡織品	-1,265,526	-259,600	-42,025	-28,350	-14,095	-52,026	-589,022	-37,387	-177	-481,715	4,147	-253,602	-14,670	-48,383	-65,612	-67,071	-27,535	-39,789	-27,791
- 農產品	-439,987	-149,176	11,662	-59,933	-30,260	-12,051	-155,942	-406	-5,572	-149,884	16,853	-81,975	-9,485	-6,464	-57,025	-14,570	766	-2,142	-11,105
- 醫療器材	-49,836	-47,210	36,320	-29,653	2,050	-18,248	23,387	61	-1,057	21,704	1,608	14,418	207	1,922	2,497	911	-4,830	3,082	-11,715
- 體育用品	-64,947	-28,275	5,176	-16,756	-3,158	-12,986	-17,150	-2,934	-767	-12,230	-1,528	-3,163	-1,527	-1,683	-1,535	-1,026	4,580	-3,097	-767
- 傢俱	-14,068	-12,906	60,289	4,043	-279	-34,423	-13,811	-919	-1,373	-9,432	-1,366	-717	-433	-3,027	-1,741	-2,042	-1,848	-1,886	-1,345
- 安控	-193,170	-7,753	13,244	-39,010	-1,463	-87,178	-44,302	-16,554	-10,991	-16,217	-9,627	-674	-665	-6,078	790	-153	224	-796	-1,049

註: 1. 數字為增減額，紅底表示該市場在該產業較弱的群體，綠底表示該市場在該產業較強的群體(單位: 千美元) 2. 資料來源: 財政部海關統計

2020年1-7月較上年同期出口增額/減額之前3大產品與市場 (HS Code 8碼)

產業	成長率		增額第1名	增額第2名	增額第3名	減額第1名	減額第2名	減額第3名
總計	0.49	產品	85423900 其他積體電路 (6,975,713_16.04)	85423200 記憶體 (3,306,516_54.01)	(85423100,處理器及控制器,不論是否併裝有記憶體、轉換器、邏輯電路、放大器、計時器及計時電路或其他電路 (1,318,948_38.26)	27101939 其他柴油 (-1,815,363_-51.05)	27101210,汽油 (-781,757_-60.21)	85299090,其他專用或主要用於第8525至8528節所屬器具之零件 (-343,510_-10.92)
		國家	1. 香港 2. 中國 3. 美國			1. 南韓 2. 印度 3. 越南		

產業	成長率		增額第1名	增額第2名	增額第3名	減額第1名	減額第2名	減額第3名
ICT產業	15.86	產品	85423900,其他積體電路 (6,975,713_16.04)	85423200,記憶體 (3,306,516_54.01)	85423100,處理器及控制器 (1,318,948_38.26)	85299090,其他專用或主要用於第8525至8528節所屬器具之零件 (-343,510_-10.92)	90138030,液晶裝置 (-196,543_-5.88)	85258021,數位靜相攝影機及數位相機 (-176,452_-57.07)
		國家	1. 中國大陸 2. 香港 3. 美國			1. 德國 2. 法國 3. 印度		

產業	成長率		增額第1名	增額第2名	增額第3名	減額第1名	減額第2名	減額第3名
非ICT產業	-13.92	產品	71081210,黃金條塊,非貨幣用 (545,068_213.19)	26030000,銅礦石及其精砂 (152,796_40.16)	74031100,陰極及陰極型精煉銅,未經塑性加工者 (114,704_61.14)	27101939 其他柴油 (-1,815,363_-51.05)	27101210,汽油 (-781,757_-60.21)	29173610,對苯二甲酸 (-316,970_-52.88)
		國家	1. 香港 2. 丹麥 3. 沙烏地阿拉伯			1. 南韓 2. 中國 3. 越南		

註：產品名稱後之括號內數字為 (增減額[千美元]_成長率[%])

2020年1-7月較上年同期出口增額/減額之前3大產品與市場 (HS Code 8碼)

產業	成長率		增額第1名	增額第2名	增額第3名	減額第1名	減額第2名	減額第3名
電子零組件	19.44	產品	85423900 其他積體電路 (6,975,713_16.04)	85423200 記憶體 (3,306,516_54.01)	85423100 處理器及控制器，不論是否併裝有記憶體、轉換器、邏輯電路、放大器、計時器及計時電路或其他電路 (1,318,948_38.26)	85414030 太陽電池 (-150,679_-69.61)	85414021,發光二極體晶粒及晶圓 (-52,350_-13.23)	85414040,其他光伏打電池，不論是否組成模組或製成板狀者 (-39117.0_-64.11)
		國家	1. 香港 2. 美國 3. 墨西哥			1. 新加坡 2. 中國 3. 匈牙利		

產業	成長率		增額第1名	增額第2名	增額第3名	減額第1名	減額第2名	減額第3名
資通與視聽產品	11.58	產品	85235100 固態非揮發性儲存裝置 (867,348_22.49)	84733000,第8471節 機器之零件及附件 (761,804_14.13)	85176200,接收、轉換及傳輸或再生聲音、圖像或其他資料之機器，包括交換器及路由器 (709,633_29.36)	85299090 其他專用或主要用於第8525至8528節所屬器具之零件 (-343,510_-10.92)	85258021,數位靜相攝影機及數位相機 (-176,452_-57.07)	85279900,其他無線電廣播接收機 (-134,417_-94.38)
		國家	1. 美國 2. 中國 3. 荷蘭			1. 印度 2. 日本 3. 法國		

產業	成長率		增額第1名	增額第2名	增額第3名	減額第1名	減額第2名	減額第3名
光學器材	-0.45	產品	90309010,供計量或檢查半導體晶圓或裝置之儀器器具之零件及附件 (112,539_95.39)	90021900,其他物鏡 (56,278_5.64)	90308200,供計量或檢查半導體晶圓或裝置之儀器及器具 (51,923_37.72)	90138030 液晶裝置 (-196,543_-5.88)	90278090,其他第9027節所屬貨品 (-66,586_-56.77)	90314910,其他光學儀器及用具，以電氣操作者 (-33,550_-48.51)
		國家	1. 香港 2. 越南 3. 美國			1. 中國 2. 日本 3. 法國		

註：產品名稱後之括號內數字為 (增減額[千美元]_成長率[%])

2020年1-7月較上年同期出口增額/減額之前3大產品與市場 (HS Code 8碼)

產業	成長率		增額第1名	增額第2名	增額第3名	減額第1名	減額第2名	減額第3名
半導體、 面板、 製程設備	2.45	產品	84869000 第8486節所屬機器之零件及附件 (112,411_15.6)	84863000 製造平面顯示器之機器及器具(7,876_2.06)	-	84864000 本章註九(丙)所規範之機器及器具 (-61,075_-33.21)	84861000 製造晶柱或晶圓之機器及器具 (-11,350_-44.56)	84862000 製造半導體裝置或積體電路之機器及器具 (-1,904_-0.34)
		國家	1.美國 2.新加坡 3.日本			1.荷蘭 2.中國 3.瑞士		
檢測設備	5.09	產品	90309010 供計量或檢查半導體晶圓或裝置之儀器器具之零件及附件 (112,539_95.39)	90308200 供計量或檢查半導體晶圓或裝置之儀器及器具 (51,923_37.72)	90304000 其他專供電信用儀器及器具(例如：串音表、計量電增益器、失真儀器、聲表) (51,490_171.94)	90278090 其他第9027節所屬貨品 (-66,586_-56.77)	90314910 其他光學儀器及用具，以電氣操作者 (-33,550_-48.51)	90321000 恆溫控制器 (-32,104_-29.57)
		國家	1.美國 2.馬來西亞 3.韓國			1.中國 2.加拿大 3.荷蘭		
工具機	-32.05	產品	84561110 專用或主要用於製造印刷電路、印刷電路組件、第8517節所屬貨品零件，或自動資料處理機零件之雷射加工之工具機 (10,119_43.6)	84603100,數值控制磨銳機(2,411_123.14)	84569090,其他第8456節所屬之工具機 (2,243_40.55)	84571000 綜合加工機 (-203,792_-32.34)	84581100,數值控制臥式車床 (-60,739_-30.3)	84561190,其他以雷射加工之工具機 (-39,194_-52.84)
		國家	1.土耳其 2.香港 3.沙烏地阿拉伯			1.中國 2.美國 3.印度		

註：產品名稱後之括號內數字為 (增減額[千美元]_成長率[%])

2020年1-7月較上年同期出口增額/減額之前3大產品與市場 (HS Code 8碼)

產業	成長率		增額第1名	增額第2名	增額第3名	減額第1名	減額第2名	減額第3名
工具機零組件	-30.01	產品	84561110 專用或主要用於製造印刷電路、印刷電路組件、第8517節所屬貨品零件，或自動資料處理機零件之雷射加工之工具機 (10,119.0_43.6)	84603100 數值控制磨銳機 (2,411_123.14)	84569090,其他第8456節所屬之工具機 (2,243_40.55)	84571000,綜合加工機 (-203,792_-32.34)	84581100,數值控制臥式車床 (-60,739_-30.3)	84561190,其他以雷射加工之工具機 (-39,194_-52.84)
		國家	1.土耳其2.香港 3.沙烏地阿拉伯			1.中國 2.美國 3.印度		
軸承、齒輪、滾珠螺桿	-6.83	產品	84834090 其他第848340目所屬之貨品 (8,936_4.71)	84829990 其他滾珠或滾子軸承之零件 (8,008_54.26)	84834020,滾珠螺桿 (4,493_5.7)	84834040,滾珠或滾柱式線性滑軌 (-57,816_-18.06)	84821020 滾珠軸承，內徑未達35毫米 (-8,387_-19.3)	84835000, 飛輪及滑輪，包括滑輪組 (-6,866_-22.34)
		國家	1.中國大陸 2.越南3.羅馬尼亞			1.日本 2.美國 3.墨西哥		
塑橡膠機械	-11.51	產品	84772090 其他押出機 (21,370.0_45.49)	-	-	84771000 其他射出成型機 (-32,132_-26.6)	84778000 其他第8477節所屬之機械 (-31,076_-17.86)	84388000 其他第8438節所屬之機械 (-2,669_-7.39)
		國家	1.中國大陸 2.越南 3.土耳其			1.印度 2.印尼 3.墨西哥		

註：產品名稱後之括號內數字為 (增減額[千美元]_成長率[%])

2020年1-7月較上年同期出口增額/減額之前3大產品與市場 (HS Code 8碼)



產業	成長率		增額第1名	增額第2名	增額第3名	減額第1名	減額第2名	減額第3名
木工機械	12.89	產品	84659100, 鋸床 (50,731_36.19)	84659200, 刨床、銑床或模製(切削製作)機 (3,691_7.45)	84659500, 鑽孔機或榫眼機 (2,556_22.88)	84659990, 其他第8465節所屬之工具機 (-8,805_-13.07)	84651000, 工具機, 在加工操作過程中, 毋須更換刀具而能完成不同操作者 (-1,816_-37.1)	84659600, 開縫機、切片機或剝切機 (-1,455_-13.02)
		國家	1.美國 2.中國 3.墨西哥			1.越南 2.澳大利亞 3.印尼		
食品機械	-10.25	產品	84382000, 製造糖食、可可、巧克力之機械 (1,040_190.83)	84386000, 水果、堅果或蔬菜加工機械 (218_4.8)	84172000, 糕餅烤箱, 包含餅乾烤箱 (159_23.52)	84798200, 混合、揉合、軋碎、磨粉篩分、精選、均質、乳化或攪拌機器 (-11,288_-15.56)	84223000, 瓶、罐、箱、袋或其他容器之盛裝、封口、封緘、或貼標籤機器; 瓶、管及類似機器; 飲料充氣機器 (-5,962_-7.62)	84222000, 瓶及其他容器洗滌或乾燥機 (-1,790_-63.05)
		國家	1.日本 2.美國 3.緬甸			1.中國 2.加拿大 3.馬來西亞		
控制器	1.99	產品	85371090, 其他控電或配電用器具, 電壓未超過1000伏特者 (14,696_14.53)	-	-	85371010, 專供配合機器使用之電子控制設備(包括數值、程式、電腦及其他類似控制設備); 電壓未超過1000伏特者 (-9,423.0_-5.77)	-	-
		國家	1.美國 2.中國 3.德國			1.香港 2.荷蘭 3.越南		

註：產品名稱後之括號內數字為 (增減額[千美元]_成長率[%])

2020年1-7月較上年同期出口增額/減額之前3大產品與市場 (HS Code 8碼)

產業	成長率		增額第1名	增額第2名	增額第3名	減額第1名	減額第2名	減額第3名
基本金屬及其製品	-1.33	產品	81052010 鑛鈷及其他煉鈷之中間產品；未經塑性加工之鈷 (7,814_737.87)	81039000 其他鈿製品 (2,293_53.76)	81089010 鈦金屬陽極 (834.0_54.83)	81089090 其他鈦製品 (-2,503_-13.08)	81129222 其他混合五金廢料 (-2,477_-5.41)	81019700 鎢廢料及碎屑 (-1,927_-73.97)
		國家	1.中國大陸2.阿拉伯聯合大公國3.沙烏地阿拉伯			1. 美國 2. 日本 3. 馬來西亞		

產業	成長率		增額第1名	增額第2名	增額第3名	減額第1名	減額第2名	減額第3名
扣件	-14.33	產品	73181400 自攻螺釘，鋼鐵製 (33,912_10.71)	73181200 其他木用螺釘，鋼鐵製 (6,997_4.53)	73181510 鋼鐵製鐵軌用螺釘及螺栓 有否附螺帽及墊圈均在內 (109_1090.0)	73181590 其他鋼鐵製螺釘及螺栓， 有否附螺帽及墊圈均在內 (-246,101_-17.62)	73181600 鋼鐵螺絲帽 (-136,504_-25.34)	73181900 其他鋼鐵螺紋製品 (-9,156_-17.93)
		國家	1.中國大陸2.阿拉伯聯合大公國3.沙烏地阿拉伯			1.美國 2. 德國 3. 荷蘭		

產業	成長率		增額第1名	增額第2名	增額第3名	減額第1名	減額第2名	減額第3名
手工具	-10.03	產品	85098090 其他家用電動用具 (6,342_25.85)	82075020,可互換之鑽孔 工具，工具機用 (4,161_16.99)	82079010, 其他可互換工具，手工具 用 (4,095_8.92)	82055990 其他手工具 (-38,839_-9.34)	82042000 有或無把手之可互換套筒 扳手 (-37,263_-17.26)	82060000 第8202節至8205 節之工具由兩件或以上配 合成套供零售者 (-9,207_-99.54)
		國家	1.土耳其2.阿拉伯聯合大公國3.越南			1.德國2.法國3.美國		

註：產品名稱後之括號內數字為 (增減額[千美元]_成長率[%])

2020年1-7月較上年同期出口增額/減額之前3大產品與市場 (HS Code 8碼)

產業	成長率		增額第1名	增額第2名	增額第3名	減額第1名	減額第2名	減額第3名
塑橡膠及其製品	-11.51	產品	39269016 塑膠製實驗室、衛生及醫療用之物品 (48,055_36.57)	39219030 樹脂預浸材料，呈板、片型態者 (33,546_38.12)	39206229 其他聚對苯二甲酸乙二酯製薄膜、箔，厚度超過0.008公厘但不超過0.25公厘者 (30,456_19.68)	39033000 丙烯腈-丁二烯-苯乙烯 (ABS) 共聚物，初級狀態 (-222,135_-21.51)	39041000 聚氯乙烯，未與任何其他物質混合者，初級狀態 (-122,361_-18.09)	39081010 聚醯胺 6 (尼龍 6) (-121,314_-44.25)
		國家	1.德國2.阿爾及利亞3.烏拉圭			1.中國大陸2.印度3.日本		

產業	成長率		增額第1名	增額第2名	增額第3名	減額第1名	減額第2名	減額第3名
化學品	-21.23	產品	32073010 金屬導電漿、金屬介質漿、金屬電阻漿 (72,737_61.41)	29071110 酚 (羥苯) (47,618_202.7)	38151200 以貴金屬或貴金屬化合物為活性物質之觸媒劑 (40,638_99.43)	29173610 對苯二甲酸 (-316,970_-52.88)	29024300 對 - 二甲苯 (-251,896_-39.35)	29012200 丙烯 (-127,045_-38.18)
		國家	1.美國2.愛爾蘭3.荷蘭			1. 中國大陸 2. 越南 3. 印度		

產業	成長率		增額第1名	增額第2名	增額第3名	減額第1名	減額第2名	減額第3名
美妝	-24.74	產品	33073000 沐浴香鹽及其他沐浴用劑 (1,518_23.6)	33049920 潔面霜 (414_8.95)	33059010 髮膏、髮油、髮乳、髮蠟或髮水 (305_217.86)	33049990 其他美容或化粧用品及保養皮膚用品 (藥品除外) (-66,594_-30.71)	33079090 脫毛劑及其他未列名之香料製劑、化粧品或盥洗用製劑，不論是否芳香或有消毒性質者 (-7,569_-25.41)	33042000 眼部化粧用品 (-6,592_-16.94)
		國家	1. 馬來西亞 2. 法國 3. 美國			1. 香港 2. 中國大陸 3.-		

註：產品名稱後之括號內數字為 (增減額[千美元]_成長率[%])

2020年1-7月較上年同期出口增額/減額之前3大產品與市場 (HS Code 8碼)

產業	成長率		增額第1名	增額第2名	增額第3名	減額第1名	減額第2名	減額第3名
電機產品	11.92	產品	85437099 其他電機及器具 (67,536_28.39)	85044020 供自動資料處理機及其附屬單元與通訊器具用之靜電式變流器 (53,108_95.87)	85122020 機動車輛及機器腳踏車用視覺信號設備 (46,287_75.72)	85122019 其他機動車輛及機器腳踏車用照明設備 (-125,928_-29.87)	85489090 其他本章未列名之機器或器具之電氣零件 (-3,448_-39.12)	85122011 機動車輛及機器腳踏車用車頭大燈及尾燈) (-38,347_-12.54)
		國家	1. 美國 2. 香港 3. 中國			1. 日本 2. 荷蘭 3. 俄羅斯		

產業	成長率		增額第1名	增額第2名	增額第3名	減額第1名	減額第2名	減額第3名
紡織品	-23.35	產品	63079050 紡織材料製口罩 (30,627_282.51)	55039090 其他合成纖維棉，未初梳未精梳或未另行處理以供紡製用者 (20,104_35.27)	62101000 第5602節或5603節織物所製之衣服 (17,293_49408.57)	60063200 合成纖維製染色其他針織品或鉤針織品 (-184,953_-31.01)	54075200 其他染色梭織物，含聚酯加工絲重量在85%及以上者 (-87,415_-21.78)	55032000 聚酯纖維棉，未初梳、未精梳或未另行處理以供紡製用者 (-67,170_-30.26)
		國家	1. 新加坡 2. 其他 3. 吉布地			1. 中國大陸 2. 越南 3. 香港		

產業	成長率		增額第1名	增額第2名	增額第3名	減額第1名	減額第2名	減額第3名
汽配	-14.75	產品	85122020 機動車輛及機器腳踏車用視覺信號設備 (46,287_75.72)	40112000 新橡膠氣胎，大客車及貨車用 (9,791_20.84)	87089110 散熱器 (4,355_13.85)	85122019 其他機動車輛及機器腳踏車用照明設備 (-126,105_-30.21)	87089990 其他機動車輛之零件及附件 (-114,556_-12.26)	87082990 其他第8701節至8705節機動車輛車身（包括駕駛臺）之其他零件及附件 (-72,455_-14.38)
		國家	1. 香港 2. 波蘭 3. 立陶宛			1. 美國 2. 日本 3. 英國		

註：產品名稱後之括號內數字為 (增減額[千美元]_成長率[%])

2020年1-7月較上年同期出口增額/減額之前3大產品與市場 (HS Code 8碼)

產業	成長率		增額第1名	增額第2名	增額第3名	減額第1名	減額第2名	減額第3名
農產品	-12.74	產品	10063000 半碾或全碾白米，不論是否磨光 (33,153.0_120.15)	21050090 其他可食用冰，不論是否含可可者 (16,971.0_202.91)	03038989 其他冷凍魚類 (16,580.0_45.16)	05051000 填充用之羽毛及羽絨 (-72,817.0_-44.31)	03019929 其他活魚 (-42,186.0_-69.95)	03034300,冷凍正鯉 (-41,391_-32.17)
		國家	1.新加坡2.美國3.巴布亞紐幾內亞			1. 中國大陸 2. 越南 3. 日本		

產業	成長率		增額第1名	增額第2名	增額第3名	減額第1名	減額第2名	減額第3名
醫療器材	-2.59	產品	90049019 其他護目鏡 (33,114_30.48)	90251990 其他溫度計及高溫計，未與其他儀器聯結者 (27,092_263.93)	38220090, 其他診斷或實驗用有底襯之試劑及診斷或實驗用之配製試劑，不論是否有底襯，不包括第3002節或第3006節所列者 (18,365_32.66)	90278090 其他第9027節所屬貨品 (-66,586_-56.77)	87139000 失能人士用車，機動者 (-48,527_-47.96)	90013000 隱形眼鏡 (-19,929_-7.81)
		國家	1.美國 2.越南 3.俄羅斯			1.中國大陸 2.日本 3.荷蘭		

產業	成長率		增額第1名	增額第2名	增額第3名	減額第1名	減額第2名	減額第3名
自行車及零配件	-5.06	產品	87116020 腳踏車，裝有電動機動力者 (79,864_18.04)	87149120 其他車架及叉及其零件 (4,882_1.6)	87149320 飛輪之鏈輪 (4,370,16.3)	87120010 一輪腳踏車 (-168,086_-22.38)	87149990 其他第8711至8713節所屬車輛之零件及附件 (-10,235_-8.48)	87149620 曲柄齒輪及其零件 (-6,512_-12.76)
		國家	1.越南2.德國3.柬埔寨			1.美國 2.葡萄牙 3.義大利		

註：產品名稱後之括號內數字為 (增減額[千美元]_成長率[%])

2020年1-7月較上年同期出口增額/減額之前3大產品與市場 (HS Code 8碼)

產業	成長率		增額第1名	增額第2名	增額第3名	減額第1名	減額第2名	減額第3名
傢俱	-1.33	產品	94036090 其他木製家具 (8,298_14.3)	94031000 辦公室用金屬製家具 (7,781_11.18)	94029011 其他內科、外科、牙科或 獸醫用家具 (6,930_28.73)	94019090 其他座物之零件 (-21,914_-22.2)	94017900 其他以金屬為構架之其他 座物 (-16,317_-20.77)	94039090 其他家具之零件 (-11,517_-7.11)
		國家	1.美國 2.日本 3.土耳其			1.中國大陸 2.荷蘭3.英國		

產業	成長率		增額第1名	增額第2名	增額第3名	減額第1名	減額第2名	減額第3名
安控	-18.37	產品	85258090 其他影像攝錄機 (38,252_19.88)	85258010 電視攝影機 (19,878_15.0)	85319010 第853120目所屬器 具之零件 (1,811_11.46)	85258021 數位靜相攝影機及數位相 機 (-176,452_-57.07)	85319090 其他第8531節所屬貨 品之零件 (-29,698_-50.24)	85312000 液晶或發光二極體顯示之 指示面板 (-20,850_-9.04)
		國家	1.美國 2.瑞士 3.香港			1.荷蘭 2.日本 3.俄羅斯		

註：產品名稱後之括號內數字為 (增減額[千美元]_成長率[%])

全球貿易大數據平台 (iTrade) 操作說明

全球貿易大數據平台 iTrade

<https://itrade.taitra.org.tw>

利用iTrade的「查出口」可查8碼產品的出口數據



TAITRA

全球貿易大數據平台

iTRADE

— 查出口

- ▶ 產業出口查詢
- ▶ 產品出口查詢

— 詢關稅

- ▶ 單一出口國關稅查詢
- ▶ 多國關稅比較

— 篩市場

- ▶ 產業潛力市場篩選
- ▶ 產品潛力市場篩選
- ▶ 篩選各市場潛力產業

— 選展覽

- ▶ 全球展覽搜尋
- ▶ 各國參展分布
- ▶ 兩國參展比較
- ▶ 多展重要指標比較



以產品HS Code 85423200為例：

請選擇搜尋方式：

既有產業定義搜尋

自填HSCODE代碼搜尋

請輸入產品HS Code

85423200

選擇年份

2020

開始月份 結束月份

1 7

請選擇查詢條件：

(依)區域別 產品出口排名列表


(依)國家別 產品出口排名列表

清除

選擇區域

全球

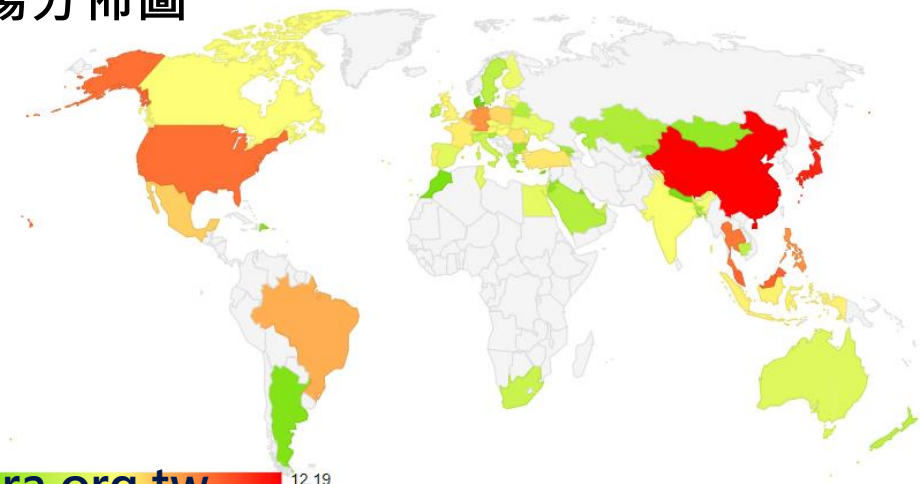
下載



■ 2020年1-7月臺灣出口情勢分析

排名	市場	出口額 (萬美元)	成長率%	比重%
	全球	942,885	54.01	100.00
1	中國大陸	347,498	38.53	36.88
2	新加坡	252,035	48.66	26.73
3	香港	149,770	34.04	15.88
4	日本	118,194	268.38	12.54
5	馬來西亞	19,934	608.57	2.11

■ 出口市場分佈圖



可自定產品組合
查詢最新月份出口資料

以產品HS Code 85423200為例：

■ 2020年1-7月臺灣 HS Code 85423200產品的出口數據

排名	HSCODE	產品名	出口額 (萬美元)	出口成長率 (%)	出口占比 (%)	前三大出口市場(比重%)
全球	-	-	942,885	54.01	100.00	中國大陸(36.88%);新加坡(26.65%);香港(15.63%)
1	85423200902	其他記憶體	361,386	408.68	38.22	日本(29.32%);新加坡(25.53%);中國大陸(18.57%)
2	85423200234	動態隨機存取記憶體積體電路	361,386	0.24	38.33	中國大陸(33.35%);新加坡(32.97%);香港(22.33%)
3	85423200216	動態隨機存取記憶體積體電路晶粒	203,826	25.25	21.62	中國大陸(74.29%);新加坡(19.83%);日本(2.51%)
4	85423200225	動態隨機存取記憶體積體電路晶圓	13,269	51.98	1.41	中國大陸(58.25%);香港(37.65%);日本(3.33%)
5	85423200332	靜態隨機存取記憶體積體電路	3,844	-39.18	0.41	香港(21.27%);墨西哥(13.15%);德國(12.08%)